



VATAN

Fenster GmbH

Wir machen Deutschland energetisch.



PIRNAR

WUNDERBAR. MUTIG. OHNE KOMPROMISSE.

www.vatan-fenster.de



6 Schritte zur Tür, von der Architekten träumen



Wählen Sie ein Modell

Wählen Sie aus acht zeitlos eleganten Modellen das aus, das zu Ihrem Charakter passt.



Wählen Sie eine Farbe

Geben Sie dem Eingang mit der gewählten Farbe Ihren persönlichen Touch.



Wählen Sie eine Verglasung

Schränken Sie die Sicht ins Innere Ihres Hauses durch die Glasauswahl ein.



Wählen Sie eine Beleuchtung

LUX-Beleuchtung, eine Prise Magie für Ihre Tür.



Wählen Sie Ihre Sonderausstattung

Sorgen Sie für mehr Sicherheit und Komfort.



Bestellen Sie

Durch einfaches Bestellen kommen Sie im Handumdrehen zu Ihrer Traumtür.

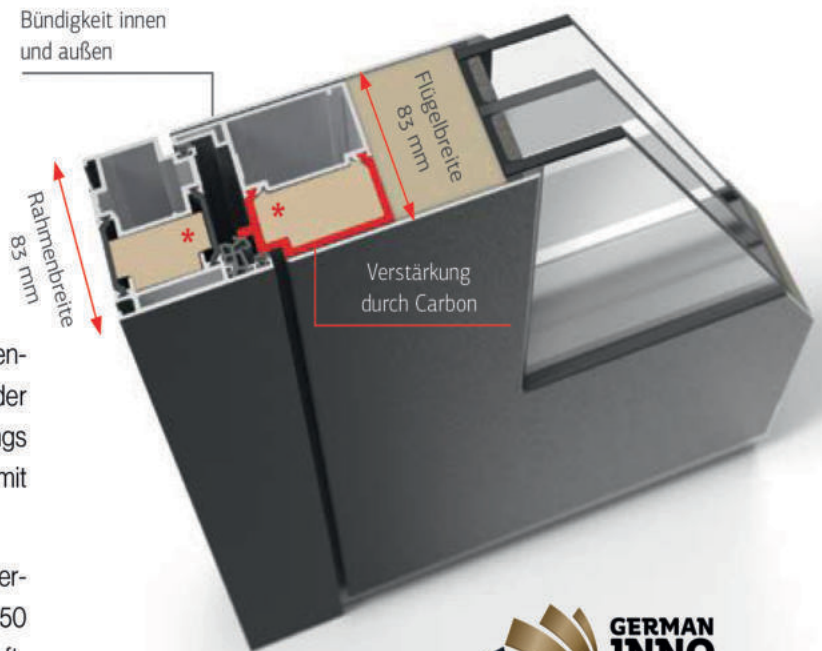


Türen so dicht wie eine Wand

Bei schönem Wetter dichtet jede Tür. Beim Zusammenreffen von niedrigen Temperaturen, Wind und Regen, der direkt gegen die Tür prasselt, sieht die Sache allerdings schon ganz anders aus. Die Türen verziehen sich und mit der Zeit wird die Dichtung immer schlechter.

Die meisten neuen Haustüren auf dem Markt sind wasser- und winddicht bis zu Windgeschwindigkeiten von etwa 50 km/h. Bei höheren Geschwindigkeiten kommt es zu Luftzug und Feuchtigkeit dringt ein.

Unsere revolutionäre CarbonCore-Konstruktion mit ihrer WeatherSeal-Dichtung blieb auch nach härtesten Tests vollkommen wasserdicht und selbst bei Windgeschwindigkeiten von 75 km/h war kein Wärmeverlust zu verzeichnen.







Erhältlich gegen Aufpreis.



PATENTIERTE INNOVATION

CarbonCore WeatherSeal

Wärmeleitfähigkeit	Wasserdichtigkeitsklasse	Wasserdichtigkeit bei Windgeschwindigkeit	Luftdurchlässigkeitsklasse
 od 0,80 W/(m ² K)	 6A	 73km/h 250Pa	 4
od 0,71* W/(m ² K)			

* Zusätzliche Isolierung in der Konstruktion gegen Mehrpreis.



**Wählen Sie
eine Tür, die
Ihrem Haus
entspricht.**



Q10



Elegant

Moderne, elegante Tür mit glatten, verfeinerten Oberflächen. Innovative Griffmulde als Außengriff mit raffiniertem Edelstahl-Detail.

Q20



Solide

Solide und minimalistische Tür mit horizontalen Gravuren. Wunderschöner abgerundeter, 150 cm langer Griff aus Edelstahl.

Q30



Modern

Die Anordnung des eleganten Rundgriffs (150 cm) betont spielerisch den schmalen vertikalen Glasstreifen.

Q40



Verspielt

Ein großer Lichtausschnitt im Flügel und der 150 cm lange, elegante Edelstahlgriff in dynamischer Kombination. Die Tür für moderne Häuser mit interessantem, leicht verspieltem Design.



Q50



Harmonisch

Diese moderne Tür wird vom großen und eleganten Lichtausschnitt dominiert, der viel Licht in den Innenraum dahinter lässt. Die vollkommene Symmetrie der Linien und der edle, 115 cm lange Griff vermitteln einen Eindruck von Stärke und Leichtigkeit zugleich.

Q60



Dynamisch

Großer Lichtausschnitt und der 150 cm lange, elegante Edelstahlgriff in dynamischer Kombination. Die Tür für moderne Häuser mit interessantem, leicht verspieltem Design.

Q70



Fröhlich

Diese Tür mit ihrem 115 cm langen Griff und einem Glasausschnitt in Form eines Lächelns belebt und erfrischt jedes Haus.

Q80


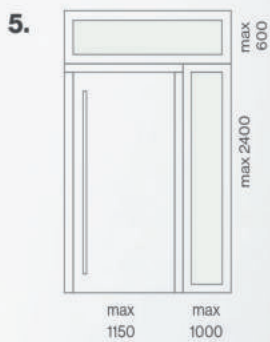
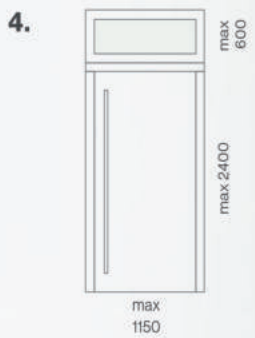
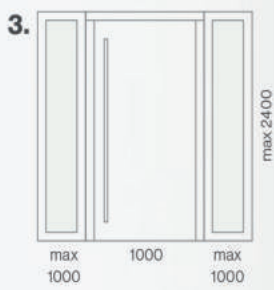
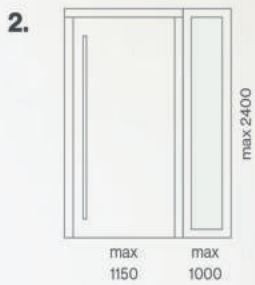



Traditionell

Der große Glasausschnitt im traditionellen Stil in perfekter Harmonie mit einem 75 cm langen, eleganten Edelstahlgriff. Türen für moderne Häuser mit besonderem Design.


**Die Eingangstür
ist die
Visitenkarte
Ihres Hauses.**

Mögliche Konfigurationen






Unschuldiges Weiß,
leidenschaftliches Rot oder
Waldgrün.
Jede Haustür-Farbe verrät
Gästen und Passanten etwas
über die Menschen, die
dahinter wohnen. Wählen Sie
Ihre Farbe aus und peppen
Sie Ihr Zuhause auf.




Verkehrsweiß, glänzend

Empfohlen für dunklere Ziegel- oder
Steinfassaden.




Verkehrsweiß, matt

Empfohlen für dunklere Ziegel- oder
Steinfassaden.




Metallic-Glanz, matt

Empfohlen für weiße, sehr helle oder
sehr dunkle Fassaden.




Meteoritengrau, metallic, glatt

Empfohlen für dunklere Ziegel- oder
Steinfassaden.




Dunkelgrau, Metallic-Feinstruktur

Empfohlen für weiße oder sehr helle
Ziegel- oder hellere Steinfassaden.



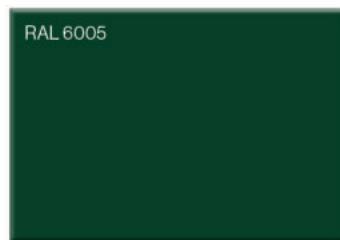
Anthrazitgrau, matt

Empfohlen für weiße oder helle
Ziegel- und hellere Steinfassaden.



Graubraun, matt

Empfohlen für weiße oder helle
Ziegel- und hellere Steinfassaden.



Moosgrün, matt

Empfohlen für weiße oder helle
Ziegel- und hellere Steinfassaden.



Purpurrot, matt

Empfohlen für weiße oder helle
Ziegel- und hellere Steinfassaden.

Auswahl der dekorativen Verglasung

Es gibt nichts Schöneres
als ein paar zusätzliche
Sonnenstrahlen, die an
einem sonnigen Tag
in Ihr Haus fallen. Die
Glaselemente an der
Haustür lassen zusätzliches
Licht hinein, aber keine
neugierigen Blicke.





Griffe und Drücker, die zum Berühren verführen

Grifflänge



LED-Beleuchtung im Griff
Aufpreis

Fingerabdruck-Scanner
Aufpreis




75 cm

Standard-Griff



STANDARD

Standard-Innendrücker




Aufpreis

Innendrücker



STANDARD

Standard-Türband



Aufpreis


Verdecktliegende Türbänder



Für ein sicheres und entspanntes Gefühl

Standardmäßige Ver- und Entriegelung

Klassischer Schließmechanismus mit einem modernen Sicherheitszylinderschloss und Schlüssel.



Auf Wunsch Ver- und Entriegelung per Fingerabdruck



Sicheres und komfortables Entriegeln und automatisches Verriegeln mit Fingerabdruck-Scanner SECURO.

Ihr Finger ist ein einzigartiger, nicht übertragbarer und nicht reproduzierbarer Schlüssel, der Ihnen nicht gestohlen werden kann und nicht verloren geht. Sie entscheiden, wem Sie Zutritt gewähren. Sie können 99 verschiedene Fingerabdrücke eingeben. Wenn Sie die Tür schließen, verriegelt sie automatisch.



SECURO-Fingerabdruck-Scanner gehören zu den zuverlässigsten der Welt und setzen neue Maßstäbe bei Sicherheit, Automatisierung und Komfort.

Für ein unbezahlbares Gefühl der Entspannung und Sicherheit.

Massive Sicherheitstür mit Zusatzschutz und RC2-Einbruchschutz-Zertifikat.

Die doppelseitig glatte Quantum-Tür mit Einbruchschutz RC2 ist geschützt gegen:

- Aufbohren des Schlosses,
- Anheben des Flügels und
- Glasdurchbruch.



Großartige Türen, an denen Sie jahrzehntelang Ihre Freude haben werden.



Weitere Türmodelle finden Sie auf:

www.vatan-konfigurator.de

 **VATAN**
Fenster GmbH

Wir machen Deutschland energetisch.

Ludweilerstraße 12 - 66333 Völklingen
Tel.: 06898 / 90 27 385 info@vatan-fenster.de

www.vatan-fenster.de